

# SENZO

## SIPHON EXTRA PLAT

Ø 40

GAIN  
DE PLACE

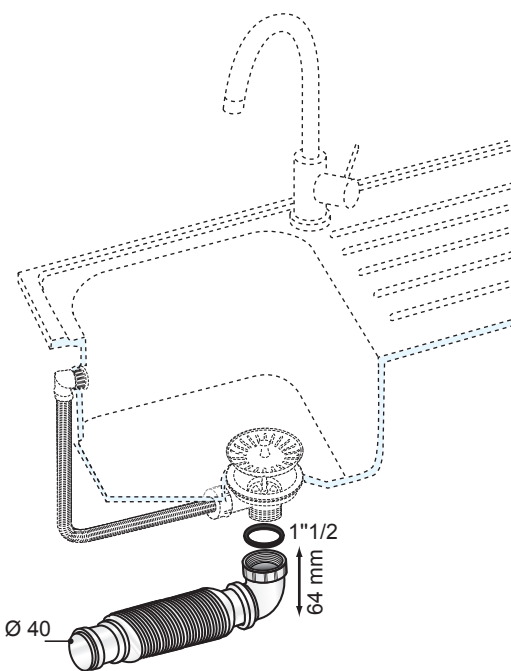
► ÉVIER

► ÉVIER

SIPHON EXTRA PLAT  
SENZO | Ø 40

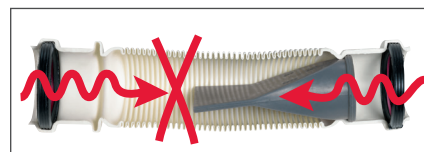
SIPHON  
EXTRA PLAT  
SENZO | Ø 40

### INSTALLATION




### CARACTÉRISTIQUES TECHNIQUES

Afin d'assurer un bon montage, le siphon SENZO doit être installé entre 2 canalisations rigides et fixes.



MEMBRANE  
anti-remontée  
d'odeurs




### CONSEILS D'UTILISATION

Pour protéger votre installation, ne pas utiliser de produits d'entretien ou de débouchage à base d'acide sulfurique.

### INNOVATION



► Installation push-fit sans outil.




► Membrane évitant la remontée des odeurs.

Photos et illustrations non contractuelles



CONSÉQUENCE POUR VOTRE LOCALITÉMENT - WWW.CONSÉQUENCESSETFR

**wirquin**  
**PRO**



Garantie  
**5**  
ANS

**wirquin**  
**PRO**

EXPERT EN ÉQUIPEMENT SANITAIRE



FRANCE

Retrouvez toute notre offre produits sur  
[www.wirquin.com](http://www.wirquin.com)

► N°Vert 0 800 009 003

11 rue du Château de Bel Air  
44482 Carquefou cedex



**wirquin**  
**PRO**

