


CARACTÉRISTIQUES DE LA MATIÈRE

- THERMOPLASTIQUE :
 - développé pour les lieux de trafic intense,
 - matériau recyclable.

A - Entraxe de fixation de 150 à 200 mm
B - Largeur de 380 mm
C - Longueur cuvette de 410 à 430 mm

► S'adapte aux cuvettes standards du marché.

POIDS	1,4 kg
-------	--------



modufix

1 Choisissez votre abattant

2 Choisissez votre charnière

Également disponibles :
modufix VIP
modufix MELODY

CHARNIÈRES PLASTIQUES
★ INCLUSES DANS CE PACK

wirquin PRO

Découvrez toute la gamme

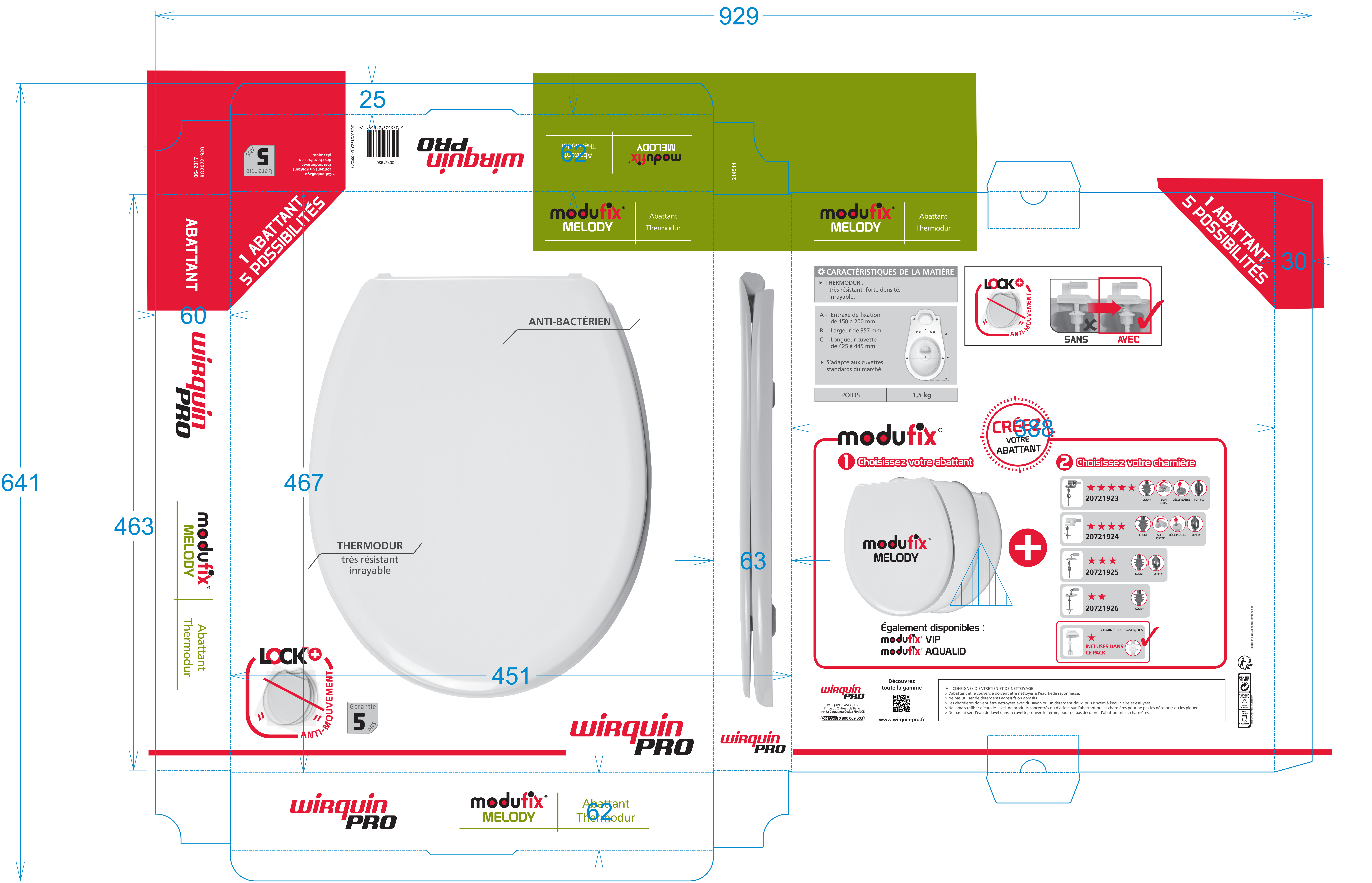
WIRQUIN PLASTIQUES
11 rue du Château de Bâle
44462 Compignano, Cedex 3 FRANCE
01 800 009 003

www.wirquin-pro.fr

CONSIGNES D'ENTRETIEN ET DE NETTOYAGE :

- > L'abattant et le couvercle doivent être nettoyés à l'eau tiède savonneuse.
- > Ne pas utiliser de détergents agressifs ou abrasifs pour ne pas rayer la surface de l'abattant.
- > Les charnières doivent être nettoyées avec du savon ou un détergent doux, puis rincées à l'eau claire et essuyées.
- > Ne jamais utiliser d'eau de Javel, de produits concentrés ou d'acides sur l'abattant ou les charnières pour ne pas les décolorer ou les piquer.
- > Ne pas laisser d'eau de Javel dans la cuvette, couvercle fermé, pour ne pas décolorer l'abattant ni les charnières.

Photos d'illustration non contractuelles




CARACTÉRISTIQUES DE LA MATIÈRE

► THERMODUR :
- très résistant, forte densité,
- inrayable.

A - Entraxe de fixation de 150 à 200 mm
B - Largeur de 357 mm
C - Longueur cuvette de 425 à 445 mm

► S'adapte aux cuvettes standards du marché.

POIDS	1,5 kg
-------	--------



modufix

1 Choisissez votre abattant

2 Choisissez votre charnière

Également disponibles :
modufix VIP
modufix AQUALID

CHARNIÈRES PLASTIQUES INCLUSES DANS CE PACK

wirquin PRO

Découvrez toute la gamme

www.wirquin-pro.fr

CONSIGNES D'ENTRETIEN ET DE NETTOYAGE :

- > L'abattant et le couvercle doivent être nettoyés à l'eau tiède savonneuse.
- > Ne pas utiliser de détergents agressifs ou abrasifs.
- > Les charnières doivent être nettoyées avec du savon ou un détergent doux, puis rincées à l'eau claire et essuyées.
- > Ne jamais utiliser d'eau de Javel, de produits concentrés ou d'acides sur l'abattant ou les charnières pour ne pas les décolorer ou les piquer.
- > Ne pas laisser d'eau de Javel dans la cuvette, couvercle fermé, pour ne pas décolorer l'abattant ni les charnières.

